

БОРТОВОЙ С КМУ ВАЛДАЙ 12


C4CRA3-1020-76-I26-77-00-198


0,00 Р*


Доступные цвета: Белый (1 слой);



ОСНОВНЫЕ ХАРАКТЕРИСТИКИ

 Полная масса
11990

 Тип привода
4x2

 Количество мест
1+2

ОПЦИИ

ПРЕДПУСКОВОЙ ПОДОГРЕВАТЕЛЬ-ОТОПИТЕЛЬ ДВИГАТЕЛЯ

Включено

ОГНЕТУШИТЕЛЬ

Включено

ТАХОГРАФ

Включено

ХАРАКТЕРИСТИКИ

КОНСТРУКТИВНЫЕ ОСОБЕННОСТИ

Конструктивные особенности

дисковые тормоза

задняя пневмоподвеска

подрессоренное сиденье водителя с

подогревом

радиус разворота от 5,8 м
задняя пневматическая подвеска со стабилизатором поперечной устойчивости

ДВИГАТЕЛЬ

Тип топлива	Наименование двигателя
дизель	ЯМЗ 534
Объем двигателя, куб. см	Мощность двигателя, л.с.
4.4	169
Крутящий момент, Н*м	Экологический класс
662	евро-5

СЕРВИСНАЯ ИНФОРМАЦИЯ

Гарантия от сквозной коррозии	Межсервисный интервал
8 лет без ограничения пробега	20000 км
Гарантия	
3 года или 200 000 км	

ПРИВОД

Тип привода
4x2

ТОРМОЗНАЯ СИСТЕМА

Основной тормоз
пневматическая система
ABS
ESC
дисковые тормоза всех колес

МАССА

Полная масса, кг
11990

ОБЩЕЕ

Количество мест	Категория транспортного средства
1+2	N2 - грузовое ТС, полная масса более 3.5 т, но не более 12 т
Категория водительских прав	
C	

ТРАНСМИССИЯ

КПП

НАДСТРОЙКИ

Производитель
сторонние доработки

КУЗОВ

Внешние габаритные размеры, ДхШхВ, мм
6200x2550x600

Внутренние размеры, ДхШхВ, мм
6100x2450x600

КМУ

Тип конструкции КМУ
Тросовые (L-образный)

РАЗМЕРЫ ПЛАТФОРМЫ

Внешняя длина платформы, мм
6200

Внешняя ширина платформы, мм
2550

Внешняя высота платформы, мм
600

Внутренняя длина платформы, мм
6100

Внутренняя ширина платформы, мм
2450

ВНУТРЕННИЙ ОБЪЕМ И ПАЛЛЕТОВМЕСТИМОСТЬ

Вместимость паллет (1200x800), ед.
15

ХАРАКТЕРИСТИКИ КМУ

Производитель КМУ / Модель
ИНМАН ИТ-120 (Россия)

Грузовой момент, т/м
12,7

Вылет стрелы MAX, м / Грузоподъемность, кг
11,1/800

Вылет стрелы MIN, м / Грузоподъемность, кг
2,5/5050

МАТЕРИАЛЫ

Материал бортовой платформы
Алюминий

Пол бортовой платформы
Транспортная фанера

ДОПОЛНИТЕЛЬНАЯ ИНФОРМАЦИЯ

Кол-во аутригеров

2 ,спереди

Управление работой КМУ

Рычаги управления на колонне

Боковая защита

Алюминиевая

Боковые габаритные фонари

Имеются

Вид САТ

Бортовой с КМУ

Навесное бурильное оборудование

Отсутствует

Освещение

Фара освещения рабочей зоны

Крепление груза

Петли крепления

Дополнительно

Максимальная высота подъема 11,85 м.

Быстросъемные стойки